

PREINTESA SINDACALE




Milano 1 luglio 2005



Le parti pubblica e sindacale che sottoscrivono la presente intesa, concordano gli allegati prospetti nelle decorrenze delle progressioni orizzontali 2003-2004, fermo restando che gli stessi saranno soggetti a verifica in fase di definizione degli investimenti fissati dall'art. 17 del C.C.N.L. del 01.04.1999.

LA PARTE PUBBLICA




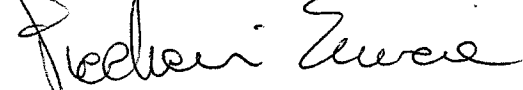


LA PARTE SINDACALE

CGIL FP  
  
Antonio Ippolito  
Patrio Blavacchi  
CISL FPS  
  
Ugo De Vita  
Piero Malloyo  
CISL FPI  
Piero Malloyo  
  
Lot A-B

CSA  
  
Annella Sereno  
  
Eros R. Luffo

DICCAP

SIGLATURA TECNICA  
RSU PREVA VERIFICA PENALI  
  
RSU  
  
  


PROSPETTO NUMERICO

*MA* *Roberto*

CAT. E P.E.				01/01/2003	01/07/2003	01/01/2004	01/07/2004	31/12/2004	TOTALE DIPENDENTI IN PROGRESSIONE
DA	A	DA	A	dependenti in progressione	dependenti in progressione	dependenti in progressione	dependenti in progressione	dependenti in progressione	n.
A1	A2			4	-	-	-	-	4
A2	A3			92	100	200	300	300	992
A3	A4			118	200	250	300	300	1.168
A4	A5			-	-	-	-	-	-
	A5			-	-	-	-	-	-
<b>TOTALE</b>				<b>214</b>	<b>300</b>	<b>450</b>	<b>600</b>	<b>600</b>	<b>2.164</b>
B1	B2			15	20	30	40	40	145
B2	B3			67	70	80	150	150	517
B3	B4			67	70	80	150	150	517
B4	B5			-	-	-	-	-	-
B5	B6			-	-	-	-	-	-
B6	B7			-	-	-	-	-	-
	B7			-	-	-	-	-	-
<b>TOTALE</b>				<b>149</b>	<b>160</b>	<b>190</b>	<b>340</b>	<b>340</b>	<b>1.179</b>
	B3	B4		27	35	75	90	90	317
	B4	B5		177	200	300	400	400	1.477
	B5	B6		31	70	100	130	130	461
	B6	B7		-	-	1	-	-	1
	B7			-	-	-	-	-	-
<b>TOTALE</b>				<b>235</b>	<b>305</b>	<b>476</b>	<b>620</b>	<b>620</b>	<b>2.256</b>
C1	C2			120	160	200	300	300	1.080
C2	C3			288	400	400	500	500	2.088
C3	C4			63	100	150	150	150	613
C4	C5			-	-	1	-	-	1
	C5			-	-	-	-	-	-
<b>TOTALE</b>				<b>471</b>	<b>660</b>	<b>751</b>	<b>950</b>	<b>950</b>	<b>3.782</b>
D1	D2			18	30	40	50	50	188
D2	D3			164	200	350	400	400	1.514
D3	D4			13	20	20	35	35	123
D4	D5			-	-	1	-	-	1
D5	D6			-	-	-	-	-	-
	D6			-	-	-	-	-	-
<b>TOTALE</b>				<b>195</b>	<b>250</b>	<b>411</b>	<b>485</b>	<b>485</b>	<b>1.826</b>
	D3	D4		20	25	29	30	162	266
	D4	D5		106	150	150	200	200	806
	D5	D6		-	-	1	-	-	1
	D6			-	-	-	-	-	-
<b>TOTALE</b>				<b>126</b>	<b>175</b>	<b>180</b>	<b>230</b>	<b>362</b>	<b>1.073</b>
<b>TOTALE COMPLESSIVO</b>				<b>1.390</b>	<b>1.850</b>	<b>2.458</b>	<b>3.225</b>	<b>3.357</b>	<b>12.280</b>

IN ATTESA  
di ricevere  
come convenuto  
il n° totale  
organico

*MA* *Roberto* *Roberto* *Roberto* *Roberto* *Roberto* *Roberto*

CONTO ECONOMICO

COSTO PROGRESSIONI EFFETTIVATE AL:

CAT. E P.E.	COSTO PROGRESSIONI EFFETTIVATE AL:						SPESA PROGRESSIONI					
	1.1.2003	1.7.2003	totale 2003	1.1.2004	1.7.2004	totale 2004	31.12.2004	totale 2005	ANNO 2003	ANNO 2004	ANNO 2005	A REGIME
DA A	DA A	DA A										
A1 A2	950,65	16.807,58	950,65	62.428,17	50.422,75	112.850,92	93.642,25	93.642,25	950,65	950,65	950,65	950,65
A2 A3	28.716,96	34.965,00	45.524,54	81.168,75	52.447,50	133.616,25	97.402,50	97.402,50	45.524,54	172.781,96	309.643,71	309.643,71
A3 A4	38.311,65	-	73.276,65	-	-	-	-	-	73.276,65	236.862,90	379.220,40	379.220,40
A4 A5	-	-	-	-	-	-	-	-	-	-	-	-
A5	-	-	-	-	-	-	-	-	-	-	-	-
TOTALE	67.979,25	51.772,58	119.751,84	143.596,92	102.870,25	246.467,17	191.044,75	191.044,75	119.751,84	410.595,50	689.814,75	689.814,75
B1 B2	4.662,13	3.347,17	8.009,29	9.321,25	6.694,33	16.018,58	12.432,33	12.432,33	8.009,29	28.896,88	45.067,21	45.067,21
B2 B3	40.190,12	22.609,83	62.799,94	47.988,20	48.449,63	96.437,83	89.977,88	89.977,88	62.799,94	178.617,62	310.123,74	310.123,74
B3 B4	19.357,98	10.890,25	30.248,23	23.114,00	23.336,25	46.450,25	43.338,75	43.338,75	30.248,23	86.032,98	149.374,23	149.374,23
B4 B5	-	-	-	-	-	-	-	-	-	-	-	-
B5 B6	-	-	-	-	-	-	-	-	-	-	-	-
B6 B7	-	-	-	-	-	-	-	-	-	-	-	-
B7	-	-	-	-	-	-	-	-	-	-	-	-
TOTALE	64.210,22	36.847,24	101.057,46	80.428,45	78.480,21	158.906,66	145.748,96	145.748,96	101.057,46	291.547,47	504.565,18	504.565,18
B3 B4	7.800,98	5.445,13	13.246,10	21.669,38	14.001,75	35.671,13	26.003,25	26.003,25	13.246,10	53.584,48	91.589,23	91.589,23
B4 B5	59.860,52	36.421,00	96.281,52	101.458,50	72.842,00	174.300,50	135.278,00	135.278,00	96.281,52	301.800,02	499.514,02	499.514,02
B5 B6	11.243,36	13.670,59	24.913,96	36.268,92	25.388,24	61.657,16	47.149,59	47.149,59	24.913,96	98.288,76	167.199,71	167.199,71
B6 B7	-	-	-	434,66	-	434,66	-	-	-	434,66	434,66	434,66
TOTALE	78.904,85	55.536,72	134.441,57	159.831,45	112.231,99	272.063,44	208.430,84	208.430,84	134.441,57	454.107,91	758.737,60	758.737,60
C1 C2	60.282,30	43.279,60	103.561,90	100.470,50	81.149,25	181.619,75	150.705,75	150.705,75	103.561,90	322.278,45	542.540,70	542.540,70
C2 C3	157.847,04	118.048,00	275.895,04	219.232,00	141.560,00	366.792,00	274.040,00	274.040,00	275.895,04	743.871,04	1.144.391,04	1.144.391,04
C3 C4	44.190,51	37.769,67	81.960,18	105.215,50	56.654,50	161.870,00	105.215,50	105.215,50	81.960,18	276.204,18	429.980,66	429.980,66
C4 C5	-	-	-	742,31	-	742,31	-	-	-	742,31	742,31	742,31
C5	-	-	-	-	-	-	-	-	-	-	-	-
TOTALE	262.319,85	199.097,27	461.417,12	425.660,31	288.363,75	711.024,06	529.961,25	529.961,25	262.319,85	1.343.095,98	2.117.654,73	2.117.654,73
D1 D2	20.225,21	18.150,83	38.376,03	44.944,90	30.251,38	75.196,28	56.181,13	56.181,13	20.225,21	129.130,16	211.241,03	211.241,03
D2 D3	320.233,51	210.284,67	530.518,17	683.425,17	420.689,33	1.103.994,50	781.057,33	781.057,33	320.233,51	1.814.756,67	2.956.302,01	2.956.302,01
D3 D4	14.641,32	12.128,90	26.770,22	22.525,10	21.225,58	43.750,68	39.418,93	39.418,93	14.641,32	80.917,09	138.529,37	138.529,37
D4 D5	-	-	-	1.227,53	-	1.227,53	-	-	-	1.227,53	1.227,53	1.227,53
D5 D6	-	-	-	-	-	-	-	-	-	-	-	-
D6	-	-	-	-	-	-	-	-	-	-	-	-
TOTALE	355.100,03	240.564,39	595.664,42	752.122,69	472.046,28	1.224.168,98	876.657,38	876.657,38	355.100,03	2.026.031,44	3.307.299,93	3.307.299,93
D3 D4	22.525,10	15.161,13	37.686,23	33.661,40	18.193,36	50.854,75	182.453,31	182.453,31	22.525,10	101.536,22	299.583,83	299.583,83
D4 D5	130.117,65	99.146,25	229.263,90	184.128,75	132.199,00	316.323,75	245.505,00	245.505,00	130.117,65	630.570,15	989.385,15	989.385,15
D5 D6	-	-	-	1.510,67	-	1.510,67	-	-	-	1.510,67	1.510,67	1.510,67
TOTALE	152.642,75	114.307,38	266.950,13	218.300,81	150.388,35	368.689,16	427.958,31	427.958,31	152.642,75	733.617,04	1.290.479,65	1.290.479,65
TOTALE COMPLESSIVO	981.156,95	698.125,58	1.679.282,53	1.779.938,63	1.201.380,83	2.981.319,46	2.379.801,49	2.379.801,49	1.679.282,53	5.258.995,34	8.668.551,83	8.668.551,83

*Handwritten signature: Paolo Orziani*

*Handwritten notes and signatures:*  
 - *Conto*  
 - *Paolo Orziani*  
 - *Handwritten initials and marks*